

Medeiros
& Associados
Auditoria e Contabilidade

FUNDAÇÃO EDUCACIONAL CIÊNCIA E DESENVOLVIMENTO
FECD

DEMONSTRAÇÕES CONTÁBEIS

Em 31 de Dezembro de 2019 e 2018,
acompanhadas do Relatório dos Auditores Independentes

**FUNDAÇÃO EDUCACIONAL CIÊNCIA E DESENVOLVIMENTO
FECD**

DEMONSTRAÇÕES CONTÁBEIS

Em 31 de Dezembro de 2019 e 2018

Conteúdo

Relatório dos Auditores Independentes sobre as Demonstrações Contábeis.....	1 a 5
Balancos Patrimoniais.....	6
Demonstrações do Resultado do Período.....	7
Demonstrações do Resultado Abrangente.....	8
Demonstrações das Mutações do Patrimônio Líquido.....	9
Demonstrações dos Fluxos de Caixas.....	10
Demonstrações dos Valores Adicionados.....	11
Notas Explicativas às Demonstrações Contábeis.....	12

RELATÓRIO DO AUDITOR INDEPENDENTE SOBRE AS DEMONSTRAÇÕES CONTÁBEIS

Ilmos. Srs. dos
Conselhos Curador, Diretor e Fiscal da
Fundação Educacional Ciência e Desenvolvimento - FECD
Nesta

Prezados Senhores,

Opinião com ressalva

Examinamos as demonstrações contábeis da **Fundação Educacional Ciência e Desenvolvimento - FECD**, que compreendem o balanço patrimonial, em 31 de dezembro de 2019, e as respectivas demonstrações do resultado, do resultado abrangente, das mutações do patrimônio líquido e dos fluxos de caixa para o exercício findo naquela data, bem como as correspondentes notas explicativas, incluindo o resumo das principais políticas contábeis.

Em nossa opinião, exceto pelos efeitos do assunto descrito na seção a seguir intitulada “Base para opinião com ressalva”, as demonstrações contábeis acima referidas representam adequadamente, em todos os aspectos relevantes, a posição patrimonial e financeira da **Fundação Educacional Ciência e Desenvolvimento - FECD** em 31 de dezembro de 2019, o desempenho de suas operações e os seus fluxos de caixa para o exercício findo nessa data, de acordo com as práticas contábeis adotadas no Brasil.

Base para opinião com ressalva

a) Remuneração de Diretor

Conforme previsto no §2º da cláusula primeira do contrato de prestação de serviços de auditoria independente e no termo de compromisso do auditor com a Promotoria de Justiça de Fundações do Ministério Público do Estado do Rio de Janeiro, onde devemos comunicar qualquer irregularidade, falha ou omissão, erro ou fato relevante de que tenha ciência em razão de suas funções que implique violação de dispositivo legal, regulamentar, estatutário ou regimental.

Com base no Estatuto Social da **FECD**, vigente em 2019, onde menciona na cláusula 9ª, inciso I - “Não poderão perceber remuneração pelos serviços prestados de seus cargos, vedando-lhes ainda, qualquer participação nos lucros ou resultados econômicos da Fundação”. Inciso II - “Não poderão perceber quaisquer quantias a título de vale ou adiantamento para despesas pessoais, ou verbas de representação, devendo o reembolso de despesas serem baseadas em comprovação hábil de sua efetivação, feita ao Conselho Diretor em prazo não superior a 15 (quinze) dias”.

Durante a auditoria do exercício de 2019, detectamos que o Diretor Superintendente do Conselho Diretor, o Sr. Guilherme Lessa Bastos, recebeu diversas transferências bancárias da conta corrente da Fundação para sua conta corrente pessoal, detalhadas a seguir:

- Constatamos que a partir do mês de abril até dezembro de 2019 foram realizadas 9 (nove) transferências de R\$ 20.000,00 (vinte mil reais), 2 (duas) transferências de R\$ 10.000,00 (dez mil reais), totalizando R\$ 200.000,00 (duzentos mil reais). Estes valores foram contabilizados na rubrica de Adiantamento Albertino Advogados (Ativo Circulante) com histórico “Adiantamento Serviços Jurídicos (Lessa)”.
- Identificamos que a partir do mês de fevereiro até dezembro de 2019 foram realizadas 11 (onze) transferências de valores menores que totalizam R\$ 3.682,40 (três mil, seiscentos e oitenta e dois reais e quarenta centavos). Estes valores foram contabilizados na rubrica de Despesas de Vale Transporte - Fundação.

Desta forma, ocorreu descumprimento do Estatuto Social nos incisos I e II da cláusula 9ª e não solicitou anuência da Promotoria de Justiça, com base na Lei nº 13.151/2015 para remuneração do Diretor.

b) Reembolsos de Plano de Saúde e Uber (despesas pessoais)

Notamos que nos meses de novembro e dezembro de 2019, o Diretor Superintendente do Conselho Diretor, o Sr. Guilherme Lessa Bastos, reembolsou a Fundação valores referentes aos planos de saúde médico e dental, bem como Uber, transferindo de sua conta corrente, devolvendo para a Fundação, conforme detalhado a seguir:

- Dia 29/11/2019 no Valor de R\$ 1.848,74 referente ao Plano de Saúde Médico;
- Dia 13/12/2019 no Valor de R\$ 85,14 referente ao Plano de Saúde Dental de R\$ 43,00 e Uber de R\$ 42,14;
- Dia 30/12/2019 no Valor de R\$ 1.891,74 referente ao Plano de Saúde Médico e Dental.

Desta forma, ocorreu descumprimento do Estatuto Social no inciso II da cláusula 9ª e da Resolução nº 68/79 no artigo nº 53 pois, mesmo ocorrendo devolução pelo Diretor, estas despesas pessoais não deveriam acontecer pela Fundação para reembolso posterior.

c) Emissão de Notas Fiscais

Ressaltamos que no mês de dezembro de 2019 foram emitidas 2 (duas) notas fiscais para baixar o saldo na rubrica de Adiantamento Albertino Advogados (Ativo Circulante) referentes as transferências bancárias, conforme razão contábil e notas fiscais, como segue:

- Nota fiscal nº 11 da Albertino & Braga Sociedade de Advogados de R\$ 195.421,51;
- Nota fiscal nº 12 da Albertino & Braga Sociedade de Advogados de R\$ 45.489,66.

Destacamos a seguir todas as notas fiscais emitidas sequencialmente pela empresa Albertino & Braga Sociedade de Advogados em 2019:

Emissão	Nº	Discriminação dos Serviços	Valor
31/05/2019	01	Honorários Advocatícios no mês de Abril de 2019	5.500,00
31/05/2019	02	Honorários Advocatícios no mês de Maio de 2019	5.500,00
28/06/2019	03	Honorários Advocatícios no mês de Junho de 2019	6.000,00
29/07/2019	04	Honorários Advocatícios no mês de Julho de 2019	6.000,00
30/08/2019	06	Honorários Advocatícios no mês de Agosto de 2019	6.000,00
27/09/2019	07	Honorários Advocatícios no mês de Setembro de 2019	6.000,00
04/11/2019	08	Honorários Advocatícios no mês de Outubro de 2019	6.000,00
28/11/2019	09	Honorários Advocatícios no mês de Novembro de 2019	6.000,00
20/12/2019	10	Honorários Advocatícios no mês de Dezembro de 2019	6.000,00
30/12/2019	11	Honorários Advocatícios específicos realizados em 2019, pago adiantadamente entre Abril e Dezembro de 2019.	195.421,51
30/12/2019	12	Honorários Advocatícios específicos realizados em 2018, pago adiantadamente entre Novembro de 2018 e Fevereiro de 2019.	45.489,66
30/12/2019	13	Saldo Residual dos Honorários referentes a Serviços Advocatícios específicos realizados em 2018 e 2019 para serem pagos.	11.351,84

d) Processo nº 2020.00883439 no Ministério Público do Rio de Janeiro

Ressaltamos que as ressalvas dos itens a), b) e c) deste Relatório de Auditoria já foram informados ao Ministério Público do Rio de Janeiro através do Processo nº 2020.00883439.

Nossa auditoria foi conduzida de acordo com as normas brasileiras e internacionais de auditoria. Nossas responsabilidades, em conformidade com tais normas, estão descritas na seção a seguir, intitulada “Responsabilidades do auditor pela auditoria das demonstrações contábeis”. Somos independentes em relação à Entidade, de acordo com os princípios éticos relevantes previstos no Código de Ética Profissional do Contador e nas normas profissionais emitidas pelo Conselho Federal de Contabilidade, e cumprimos com as demais responsabilidades éticas de acordo com essas normas. Acreditamos que a evidência de auditoria obtida é suficiente e apropriada para fundamentar nossa opinião com ressalva.

Ênfase - Inventário de Bens

A Fundação possui controle de bens imobilizados para fins de depreciação, mas não possui inventário de bens.

Outros assuntos - Demonstração do Valor Adicionado

Examinamos, também, a demonstração do valor adicionado (DVA) referente ao exercício findo em 31 de dezembro de 2019, cuja apresentação é requerida pela legislação societária brasileira para companhias abertas e como informação suplementar para demais entidades. Essa demonstração foi submetida aos mesmos procedimentos de auditoria descritos anteriormente e, em nossa opinião, está adequadamente apresentada, em todos os seus aspectos relevantes, em relação às demonstrações financeiras tomadas em conjunto.

Outros assuntos - Auditoria dos valores correspondentes ao exercício anterior

Os valores correspondentes ao exercício findo em 31 de dezembro de 2018, apresentados para fins de comparação, foram por nós auditados e emitido Relatório dos Auditores Independentes, sem ressalvas e com ênfases, datado de 10 de março de 2020, que não conteve qualquer modificação.

Responsabilidades da administração e da governança pelas demonstrações contábeis

A administração é responsável pela elaboração e adequada apresentação dessas demonstrações contábeis de acordo com as práticas contábeis adotadas no Brasil e pelos controles internos que ela determinou como necessários para permitir a elaboração de demonstrações contábeis livre de distorção relevante, independentemente se causada por fraude ou erro.

Na elaboração das demonstrações contábeis, a administração é responsável pela avaliação da capacidade de a Entidade continuar operando, divulgando, quando aplicável, os assuntos relacionados com a sua continuidade operacional e o uso dessa base contábil na elaboração das demonstrações contábeis, a não ser que a administração pretenda liquidar a Entidade ou cessar suas operações, ou não tenha nenhuma alternativa realista para evitar o encerramento das operações.

Os responsáveis pela governança da Entidade são aqueles com responsabilidade pela supervisão do processo de elaboração das demonstrações contábeis.

Responsabilidades do auditor pela auditoria das demonstrações contábeis

Nossos objetivos são obter segurança razoável de que as demonstrações contábeis, tomadas em conjunto, estão livres de distorção relevante, independentemente se causada por fraude ou erro, e emitir relatório de auditoria contendo nossa opinião. Segurança razoável é um alto nível de segurança, mas, não, uma garantia de que a auditoria realizada de acordo com as normas brasileiras e internacionais de auditoria sempre detectam as eventuais distorções relevantes existentes.

As distorções podem ser decorrentes de fraude ou erro e são consideradas relevantes quando, individualmente ou em conjunto, possam influenciar, dentro de uma perspectiva razoável, as decisões econômicas dos usuários tomadas com base nas referidas demonstrações contábeis.

Como parte da auditoria realizada de acordo com as normas brasileiras e internacionais de auditoria, exercemos julgamento profissional e mantemos ceticismo profissional ao longo da auditoria. Além disso:

- Identificamos e avaliamos os riscos de distorção relevante nas demonstrações contábeis, independentemente se causada por fraude ou erro, planejamos e executamos procedimentos de auditoria em resposta a tais riscos, bem como obtemos evidência de auditoria apropriada e suficiente para fundamentar nossa opinião. O risco de não detecção de distorção relevante resultante de fraude é maior do que o proveniente de erro, já que a fraude pode envolver o ato de burlar os controles internos, conluio, falsificação, omissão ou representações falsas intencionais.
- Obtemos entendimento dos controles internos relevantes para a auditoria para planejarmos procedimentos de auditoria apropriados às circunstâncias, mas, não, com o objetivo de expressarmos opinião sobre a eficácia dos controles internos da Entidade.
- Avaliamos a adequação das políticas contábeis utilizadas e a razoabilidade das estimativas contábeis e respectivas divulgações feitas pela administração.
- Concluimos sobre a adequação do uso, pela administração, da base contábil de continuidade operacional e, com base nas evidências de auditoria obtidas, se existe incerteza relevante em relação a eventos ou condições que possam levantar dúvida significativa em relação à capacidade de continuidade operacional da Entidade. Se concluirmos que existe incerteza relevante, devemos chamar atenção em nosso relatório de auditoria para as respectivas divulgações nas demonstrações contábeis ou incluir modificação em nossa opinião, se as divulgações forem inadequadas. Nossas conclusões estão fundamentadas nas evidências de auditoria obtidas até a data de nosso relatório. Todavia, eventos ou condições futuras podem levar a Entidade a não mais se manter em continuidade operacional.
- Avaliamos a apresentação geral, a estrutura e o conteúdo das demonstrações contábeis, inclusive as divulgações e se as demonstrações contábeis representam as correspondentes transações e os eventos de maneira compatível com o objetivo de apresentação adequada.

Comunicamo-nos com os responsáveis pela governança a respeito, entre outros aspectos, do alcance planejado, da época da auditoria e das constatações significativas de auditoria, inclusive as eventuais deficiências significativas nos controles internos que identificamos durante nossos trabalhos.

Rio de Janeiro, 5 de novembro de 2021.


ANDERSON TARGINO FRANCO
SÓCIO - CONTADOR CRC - RJ - 083382/O


MEDEIROS & ASSOCIADOS AUDITORES INDEPENDENTES LTDA.
CRC - RJ - 003664/O





Fundação Educacional Ciência e Desenvolvimento – FECD

Balancos Patrimoniais
31 de dezembro de 2019 e 2018
(Valores expressos em Reais – R\$)

	Nota Explicativa	2019	2018
Ativo			
Circulante			
Caixa e Equivalentes de Caixa	4	4.931.946,03	5.084.655,43
Contas a Receber	5	2.074.885,37	941.348,65
Despesas Antecipadas	6	45,28	-
Total do Ativo Circulante		7.006.876,68	6.026.014,08
Não Circulante			
Imobilizado	7	29.405,62	31.428,16
Total do Ativo Não Circulante		29.405,62	31.428,16
Total do Ativo		7.036.282,30	6.057.442,24
Passivo			
Circulante			
Fornecedores	8	128.748,38	148.661,24
Obrigações Trabalhistas / Sociais	9	43.861,28	15.672,77
Obrigações Tributárias	10	54.725,03	33.713,19
Importações	11	148.890,90	163.286,51
Outras Obrigações	12	1.042.341,65	-
Despesas a Reembolsar	13	99.833,60	99.131,49
Provisões	14	75.834,20	61.022,91
Crédito de Terceiros	15	-	89.162,10
Resultado de Convênios	16	1.374.339,96	1.484.913,73
Receitas Antecipadas	17	10.000,00	121.078,96
Total do Passivo Circulante		2.978.575,00	2.216.642,90
Patrimônio Líquido	18		
Patrimônio Social	18.1	4.079.087,82	3.675.699,76
Superávit / Déficit	18.2	(21.380,52)	165.099,58
Total do Patrimônio Líquido		4.057.707,30	3.840.799,34
Total do Passivo		7.036.282,30	6.057.442,24


Alberto Felix Antonio da Mota Brega
Presidente da Fundação FECD


Alex Clemente de Souza
Técnico em Contabilidade – CRC RJ 111.283/O-7



Pedro Lagerblad de Oliveira
Diretor Administrativo Suplente da Fundação FECD


As notas explicativas são parte integrante das demonstrações financeiras.


Fundação Educacional Ciência e Desenvolvimento – FECD

Demonstrações dos Resultados
31 de dezembro de 2019 e 2018
(Valores expressos em Reais – R\$)

	Nota Explicativa	2019	2018
Receitas Operacionais			
Receitas com Restrição / Atividades	19		
Prestação de Serviços	19.1	7.003.498,11	5.417.816,90
Receita de Inscrições	19.2	197.280,30	998.589,00
Doações	19.3	23.017,09	162.762,60
Receitas do Exterior	19.4	10.773,99	29.000,00
Outras Receitas	19.5	32.713,18	-
		7.267.282,67	6.608.168,50
Receitas Financeiras com Restrição / Atividades	20		
Receitas Financeiras		95.075,04	134.166,06
		7.362.357,71	6.742.334,56
Receitas sem Restrição / Atividades			
Prestação de Serviços	21	708.328,31	872.748,14
Doações	22	-	40.000,00
Receitas Financeiras	23	3.624,38	3.075,08
Trabalho Voluntário	24	9.600,00	9.600,00
		721.552,69	925.423,22
Custos com Restrição / Atividades	25	(6.769.855,45)	(5.170.148,79)
Custo do Trabalho Voluntários	26	(9.600,00)	(9.600,00)
		(6.779.455,45)	(5.179.748,79)
Resultado Bruto		1.304.454,95	2.488.008,99
Despesas Operacionais			
Despesas Administrativas	27.1	(991.424,03)	(938.927,73)
Despesas Gerais	27.2	(254.847,28)	(18.009,23)
Despesas Financeiras	27.3	(71.405,39)	(361.331,26)
Despesas Tributárias	27.4	(1.164,32)	-
Depreciação / Amortização	27.5	(6.994,45)	(6.053,09)
		(1.325.835,47)	(1.324.321,31)
Superavit / Déficit do Exercício		(21.380,52)	165.099,58


Alberto Felix Antonio da Nobrega
Presidente da Fundação FECD


Pedro Lagerblad de Oliveira
Diretor Administrativo Suplente da Fundação
FECD


Alex Clemente de Souza
Técnico em Contabilidade – CRC RJ 111.283/O-7

1000

As notas explicativas são parte integrante das demonstrações financeiras.


Fundação Educacional Ciência e Desenvolvimento – FECD

Demonstrações dos Resultados Abrangentes


31 de dezembro de 2019 e 2018

(Valores expressos em Reais – R\$)


	2019	2018
Superávit ou (Déficit) do Período	(21.380,52)	165.099,58
Outros Resultados Abrangentes	-	-
Resultado Abrangente Total	(21.380,52)	165.099,58



Alberto Felix Antonio da Nobrega
Presidente da Fundação FECD



Pedro Lagerblad de Oliveira
Diretor Administrativo Suplente da Fundação
FECD



Alex Clemente de Souza
Técnico em Contabilidade – CRC RJ 111.283/O-7


LAFF


As notas explicativas são parte integrante das demonstrações financeiras.


Fundação Educacional Ciência e Desenvolvimento – FECD

Demonstrações das Mutações do Patrimônio Líquido
31 de dezembro de 2019 e 2018
(Valores expressos em Reais – R\$)

	Patrimônio Social	Superávit Déficit	Patrimônio Líquido
Saldo em 31 de Dezembro de 2017	6.400,00	3.756.369,48	3.762.769,48
Incorporação do Superávit / Déficit	3.756.369,48	(3.756.369,48)	-
Ajuste de Exercícios Anteriores	(87.069,72)	-	(87.069,72)
Superávit / Déficit do Período	-	165.099,58	165.099,58
Saldo em 31 de Dezembro de 2018	3.675.699,76	165.099,58	3.840.799,34
Incorporação do Superávit / Déficit	165.099,58	(165.099,58)	-
Ajuste de Exercícios Anteriores	238.288,48	-	238.288,48
Superávit / Déficit do Período	-	(21.380,52)	(21.380,52)
Saldo em 31 de Dezembro de 2019	4.079.087,82	(21.380,52)	4.057.707,30


Alberto Félix Antonio de Nóbrega
Presidente da Fundação FECD


Pedro Lagerblad de Oliveira
Diretor Administrativo Suplente da Fundação
FECD


Alex Clemente de Souza
Técnico em Contabilidade – CRC RJ 111.283/O-7

100%


As notas explicativas são parte integrante das demonstrações financeiras.


Fundação Educacional Ciência e Desenvolvimento – FECD

Demonstrações do Fluxo de Caixa
31 de dezembro de 2019 e 2018
(Valores expressos em Reais – R\$)

	2019	2018
Varição Líquida das Disponibilidades	(152.719,40)	1.460.112,28
Caixa Líquido proveniente das atividades operacionais		
Superávit / Déficit do Período	(21.380,52)	165.099,58
Superávit / Déficit do Período	(21.380,52)	165.099,58
Ajustes que não representam saída ou entrada de caixa	245.282,93	(81.016,63)
Depreciação	6.994,45	6.053,09
Outros ajustes	238.288,48	(87.069,72)
Varição de Ativos e Passivos	(371.659,57)	1.388.378,11
Varição de Contas a Receber	(1.133.536,72)	(226.774,25)
Varição de Despesas Antecipadas	(45,28)	-
Varição de Passivos Circulantes	761.932,10	1.615.152,36
Varição de Passivos não Circulantes	-	-
Varição de Outros Ajustes	(9,67)	-
Caixa Líquido proveniente das atividades de investimentos	(4.962,24)	(12.348,78)
(-) Aquisição de imobilizado e intangível	(4.962,24)	(12.348,78)
(+) Baixa de Imobilizado e Intangível	-	-
Aumento / Redução Líquido de Caixa e Equivalentes de Caixa		
Caixa e Equivalentes Início (a)	5.084.665,43	3.624.553,15
Caixa e Equivalentes Final (b)	4.931.946,03	5.084.665,43
Varição Ocorrida no Período (b-a)	(152.719,40)	1.460.112,28


Alberto Felix Antonio da Nóbrega
Presidente da Fundação FECD


Pedro Lagerblad de Oliveira
Diretor Administrativo Suplente da Fundação
FECD



Alex Clemente de Souza
Técnico em Contabilidade – CRC RJ 111.283/O-7


As notas explicativas são parte integrante das demonstrações financeiras.

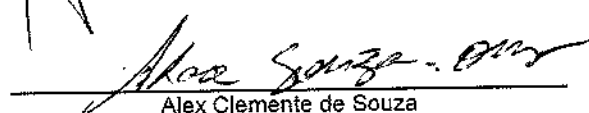
Fundação Educacional Ciência e Desenvolvimento – FECD

Demonstrações dos Valores Adicionados
31 de dezembro de 2019 e 2018
(Valores expressos em Reais – R\$)

	2019	2018
Receita		
Receitas Operacionais	7.919.880,71	6.493.328,54
Outras Receitas	9.600,00	9.600,00
Insumos Adquiridos de Terceiros		
(-) Serviços de Terceiros	(409.424,42)	(395.384,11)
(-) Outros custos e despesas operacionais	(6.771.805,55)	(5.332.572,74)
Valor Adicionado Bruto	748.150,74	774.971,69
(-) Depreciações, amortização e exaustão	(6.994,45)	(6.053,09)
Valor Adicionado Líquido produzido pela Instituição	741.156,29	768.918,60
Receitas Financeiras	98.699,42	137.241,14
Doações Recebidas	23.017,09	
Outras Receitas	32.713,18	29.000,00
Total do Valor Adicionado a distribuir	895.585,98	935.159,74
DESTINAÇÃO DO VALOR ADICIONADO		
Remuneração do Trabalho (pessoal, encargos e benefícios)	573.444,76	530.995,34
Impostos, taxas e contribuições	229.355,31	224.855,89
Despesas Financeiras	71.405,39	14.208,93
Superávit / Déficit do Período	21.380,52	165.099,58
Total do Valor Destinado ou Distribuído	895.585,98	935.159,74


Alberto Félix Antonio da Nóbrega
Presidente da Fundação FECD


Pedro Lagerblad de Oliveira
Diretor Administrativo Suplente da Fundação
FECD


Alex Clemente de Souza
Técnico em Contabilidade – CRC RJ 111.283/O-7

As notas explicativas são parte integrante das demonstrações financeiras.

Fundação Educacional Ciência e Desenvolvimento – FECD

Notas Explicativas às Demonstrações Financeiras
31 de dezembro de 2019 e 2018
(Valores expressos em Reais – R\$)

1. Contexto das Atividades

A **Fundação Educacional Ciência e Desenvolvimento**, denominada simplesmente de **FECD**, também conhecida pelo seu nome de origem "**Fundação Educacional Charles Darwin**", é pessoa jurídica de direito privado, dotada de autonomia patrimonial, administrativa e financeira, sem fins lucrativos, regendo-se pela Alteração Estatutária lavrada no Cartório do 24º Ofício de Notas, Livro nº 5.880 Ato nº 024 Fls. 065 / 071 em 18/12/2008, registrada no Registro Civil das Pessoas Jurídicas sob averbação da Matrícula nº 171.843, Protocolo nº 200906181025540 em 23/06/2009, aprovada pelo Ministério Público Estadual, conforme Portaria PF-SC nº 64/2008 ref. Processo nº 2008.00030050 e de acordo com a Resolução nº 68/79 da Procuradoria-Geral de Justiça do Estado do Rio de Janeiro.

A **Fundação FECD** tem como finalidades e objetivos promover, apoiar, incentivar e gerenciar ações nos campos técnico-científico, educacional, social, cultural, filantrópico e comunitário na região em que tem sede, ou em qualquer outra região que necessite de seus serviços, podendo para tanto:

- I - Incentivar planos, programas e execução de projetos de pesquisa e desenvolvimento na área de ensino, tanto em nível de graduação como extensão;
- II - Elaborar programas de capacitação e educação continuada de profissionais, através da ministração de cursos intra e extramurais;
- III - Criar e manter organizações voltadas para a pesquisa e desenvolvimento ou oferecer apoio técnico e material a pesquisadores e instituições científicas, visando estimular apoio à participação em congressos nacionais e internacionais de pesquisadores e estudantes no interesse e com fins compatíveis ao objetivo fundacional;
- IV - Estimular a implementação de centros de referência com o escopo de participar na formação, coordenação e execução de palestras, seminários e congressos científicos, inclusive promovendo concursos e prêmios científicos que visem estimular e propagar a atividade de pesquisa;
- V - Promover a manutenção de editora que produza textos científicos de qualidade e sem finalidade comercial bem como a edição de revistas e publicações, visando informar e divulgar os assuntos afetos à área de ciências biomédicas e campos afins;
- VI - Estabelecer cooperação técnico-científica, apoio e gerenciamento a projetos de pesquisa, ensino, extensão e desenvolvimento institucional através de convênios, contratos, parcerias ou outros ajustes equivalentes com instituições nacionais, estrangeiras e internacionais; com instituições públicas federais de ensino superior e de pesquisa científica e tecnológica, de acordo com as regras estabelecidas na Lei Federal nº 8.958 de 20 de dezembro de 1994 e seus dispositivos reguladores.

Fundação Educacional Ciência e Desenvolvimento – FECD

Notas Explicativas às Demonstrações Financeiras

31 de dezembro de 2019 e 2018

(Valores expressos em Reais – R\$)

Poderá, ainda, pleitear a qualificação como Organização Social Civil de Interesse Público - OSCIP na forma da Lei nº 9.790/99 e, posteriormente, na hipótese da perda de sua qualificação, o acervo patrimonial disponível, adquirido com recursos públicos durante período em que perdurou aquela qualificação, será transferido à outra pessoa com a mesma personalidade jurídica, qualificada nos termos desta Lei, preferencialmente a que tenha as mesmas finalidades objetivas, e que a sede seja situada na cidade do Rio de Janeiro;

VII - Celebrar convênios, contratos e outros ajustes equivalentes com entidades públicas ou privadas do país e do exterior; inclusive podendo, dentro da possibilidade econômica, distribuir auxílios e bolsas para treinamento científico, visando sempre à manutenção qualitativa dos objetivos;

VIII - Dar assistência e estímulo, inclusive material, para desenvolvimento e pesquisa, além do preparo de recursos humanos na área de tecnologia e ciências biomédicas, tendo como consectário a abrangência de áreas implicitamente interligadas e, se for o caso, implementar outras áreas, desde que inerentes ao desenvolvimento do objetivo fundacional;

IX - Criar, desenvolver, adaptar e promover a transferência de conhecimento tecnológico e de novos equipamentos, produtos, sistemas e processos.

A Fundação FECD possui os seguintes registros e inscrições legais:

- CNPJ nº 03.078.688/0001-10;
- Inscrição Municipal nº 02.489.457; e
- Inscrição Estadual nº 77.032.754.

A Fundação FECD não possui reconhecimento como Entidade de Utilidade Pública.

A Fundação FECD possui os seguintes Órgãos Estatutários:

- Conselho Curador, com 6 (seis) integrantes;
- Conselho Diretor, com 6 (seis) integrantes; e
- Conselho Fiscal, composto de 3 (três) integrantes efetivos e 3 suplentes.



As notas explicativas são parte integrante das demonstrações financeiras.

Fundação Educacional Ciência e Desenvolvimento – FECD

Notas Explicativas às Demonstrações Financeiras
31 de dezembro de 2019 e 2018
(Valores expressos em Reais – R\$)

A Fundação FECD tem sede e foro no município do Rio de Janeiro, na Av. Carlos Chagas Filho, nº. 373 / UFRJ (CCS) - Bloco L - Sala LA1 - Cidade Universitária - Ilha do Fundão - Rio de Janeiro, RJ - CEP: 21941-902.

2. Base de Preparação e Apresentação das Demonstrações Contábeis

a) Declaração de Conformidade

As Demonstrações Financeiras foram elaboradas de acordo com as Normas Brasileiras de Contabilidade e estão sendo apresentadas de acordo com as práticas contábeis adotadas no Brasil, em consonância nas disposições aplicáveis às instituições sem finalidades lucrativas da ITG 2002 (R1) - Entidades sem Finalidade de Lucros e aplicando também a NBC TG 1000 - Contabilidade para Pequenas e Médias Empresas nos aspectos não abordados pela ITG 2002 (R1).

b) Base de Mensuração

As Demonstrações Financeiras foram elaboradas com base no custo histórico.

c) Moeda Funcional e Moeda de Apresentação

As Demonstrações Financeiras estão sendo apresentadas em Reais (R\$).

3. Resumo das Principais Práticas Contábeis

a) Caixa e Equivalentes de Caixa

Caixa e equivalentes de caixa incluem dinheiro em caixa, depósitos bancários e investimentos de curto prazo de alta liquidez, que são prontamente conversíveis em um montante conhecido de caixa e que estão sujeitos a um insignificante risco de mudança de valor.

b) Outros Ativos e Passivos Circulantes

São demonstrados pelos valores de realização (Ativo) e pelos valores conhecidos ou calculáveis, acrescidos, quando aplicável, dos correspondentes encargos e variações monetárias incorridos (Passivos).

Em Resultado dos Convênios estão registrados os saldos dos convênios a serem executados no próximo exercício, onde a Fundação FECD é responsável pela gestão, controle e prestação de contas dos recursos recebidos e aplicados.

Fundação Educacional Ciência e Desenvolvimento – FECD

Notas Explicativas às Demonstrações Financeiras
31 de dezembro de 2019 e 2018
(Valores expressos em Reais – R\$)

c) Ativo Não Circulante

O Imobilizado está registrado ao custo de aquisição, deduzido por depreciação calculada pelo método linear, às taxas anuais que levam em consideração o tempo de vida útil estimada dos bens.

d) Receitas e Despesas

As receitas e despesas são registradas em conformidade com o regime contábil de competência de exercício, com exceção das contribuições de terceiros, que são registradas por ocasião do efetivo recebimento dos recursos.

4. Caixa e Equivalentes de Caixa

	2019	2018
4.1. Caixa - FECD - Livres	52,98	201,30
4.2. Caixa - Projetos - Com Restrição	15,66	4,41
4.3. Caixa - Convênios - Com Restrição	457,96	-
4.4. Bancos - FECD - Livres	2.673,70	10,00
4.5. Bancos - Projetos - Com Restrição	623,69	3.165,54
4.6. Bancos - Convênios - Com Restrição	25.687,21	1.072.028,01
4.7. Bancos - Grants - Com Restrição	575,18	-
4.8. Aplicações Financeiras - FECD - Livres	154.648,37	181.432,29
4.9. Aplicações Financeiras - Projetos - Com Restrição	2.844.941,32	3.489.928,95
4.10. Aplicações Financeiras - Convênios - Com Restrição	1.308.763,51	337.894,93
4.11. Aplicações Financeiras - Grants - Com Restrição	593.506,45	-
	4.931.946,03	5.084.665,43

4.1 Caixa – FECD

	2019	2018
Caixa Pequeno - FECD	35,48	201,30
Cartão Pré Pago - FECD	17,50	-
	52,98	201,30

Disponibilidades para atendimento das necessidades financeiras imediatas da Fundação FECD.

Handwritten signature and initials

Handwritten signature

Fundação Educacional Ciência e Desenvolvimento – FECD

Notas Explicativas às Demonstrações Financeiras
31 de dezembro de 2019 e 2018
(Valores expressos em Reais – R\$)

4.2 Caixa Projetos - Com Restrição

	2019	2018
Caixa Pequeno - JNLITCLIN	15,66	4,41
	<u>15,66</u>	<u>4,41</u>

Disponibilidades para atendimento das necessidades financeiras imediatas do Projeto.

4.3 Caixa Convênios – Com Restrição

	2019	2018
Caixa Pequeno - Sistemas Lagunares	457,96	-
	<u>457,96</u>	<u>-</u>

Disponibilidades para atendimento das necessidades financeiras imediatas do Convênio.

4.4 Bancos –FECD – Livres

	2019	2018
Banco Do Brasil C/C 31.051-4 - FECD / Principal	-	-
Banco Itaú C/C 12.860-9 - FECD / Importações	10,00	10,00
Banco Itaú C/C 14.300-4 - FECD / Diretoria	10,00	-
Banco Itaú C/C 14.440-8 - FECD / Presidência	2.653,70	-
	<u>2.673,70</u>	<u>10,00</u>

Depósitos à vista para atendimento das necessidades financeiras imediatas da FECD e apresentam igualdades com os extratos bancários.

Fundação Educacional Ciência e Desenvolvimento – FECD

Notas Explicativas às Demonstrações Financeiras
31 de dezembro de 2019 e 2018
(Valores expressos em Reais – R\$)

4.5 Bancos – Projetos – Com Restrição

	<u>2019</u>	<u>2018</u>
Banco Do Brasil C/C 10.781-6 - Decan. CCS UFRJ	-	0,81
Banco Do Brasil C/C 10.797-2 - IBCCF Cambio RS	-	2.454,53
Banco Do Brasil C/C 10.798-0 - IBCCF Labgenest	-	710,20
Banco Do Brasil C/C 10.806-5 - IB Labim IDSN	116,05	-
Banco Itaú C/C 14.288-1 - Cristal	10,00	-
Banco Itaú C/C 14.310-3 - V Workshop	130,00	-
Banco Itaú C/C 14.338-4 - SAE	10,00	-
Banco Itaú C/C 14.352-5 - Fluricell	10,00	-
Banco Itaú C/C 14.353-3 - Convenção Estocolmo	10,00	-
Banco Itaú C/C 14.361-6 - I Workshop Nutrição	10,00	-
Banco Itaú C/C 14.385-5 - VII Simpósio Farm	10,00	-
Banco Itaú C/C 14.407-7 - Prodiat	317,64	-
	<u>623,69</u>	<u>3.165,54</u>

Depósitos à vista para atendimento das necessidades financeiras imediatas dos Projetos e apresentam igualdades com os extratos bancários.

4.6 Bancos - Convênios - Com Restrição

	<u>2019</u>	<u>2018</u>
Banco Do Brasil C/C 10.805-7 - IBQM IS OBA	-	1.072.028,01
Banco Itaú C/C 14241-0 Lagunares	10,00	-
Banco Itaú C/C 14.401-0 - Biogeomar	25.667,21	-
Banco Itaú C/C 14.909-2 - Serrapilheira Otavo	10,00	-
	<u>25.687,21</u>	<u>1.072.028,01</u>

Depósitos à vista para atendimento das necessidades financeiras imediatas dos Convênios e apresentam igualdades com os extratos bancários.

Fundação Educacional Ciência e Desenvolvimento – FECD

Notas Explicativas às Demonstrações Financeiras
31 de dezembro de 2019 e 2018
(Valores expressos em Reais – R\$)

4.7 Bancos – Grants – Com Restrição

	2019	2018
Banco Itaú C/C 14.340-0 - Profª. Ana Paula	10,00	-
Banco Itaú C/C 14.360-8 - ICGEB Renata Meirel	10,00	-
Banco Itaú C/C 14.365-7 - Nozika	10,00	-
Banco Itaú C/C 14.373-1 - Profª Carla Holand	10,00	-
Banco Itaú C/C 14.405-1 - Alzheimer S Associa	535,18	-
	575,18	-

Depósitos à vista para atendimento das necessidades financeiras imediatas dos grants e apresentam igualdades com os extratos bancários

4.8 Aplicações Financeiras – FECD – Livres

	2019	2018
Aplicação C/C 12.860-9 - Importação	32.937,47	85.893,63
Aplicação C/C 14.300-4 - Diretoria CDI	113.360,47	-
Aplicação C/C 14.300-4 - Diretoria	3.863,47	-
Aplicação C/C 31.051-4 - Principal	23,51	18.155,78
Aplicação C/C 9.266-5 - Importações	4.463,45	77.382,88
	154.648,37	181.432,29

Nas aplicações financeiras, estão registrados os valores aplicados no mercado financeiro em renda fixa, visando rentabilidade e liquidez, para cumprimento das obrigações assumidas pela FECD e apresentam igualdade com os extratos bancários

Fundação Educacional Ciência e Desenvolvimento – FECD

Notas Explicativas às Demonstrações Financeiras
31 de dezembro de 2019 e 2018
(Valores expressos em Reais – R\$)

4.9 Aplicações Financeiras – Projetos – Com Restrição

	2019	2018
Aplicação C/C 8447-6 - UMMC ICB	5.460,39	10.753,26
Aplicação C/C 10.750-6 - Weber Symposium	933,42	912,72
Aplicação C/C 10.758-1 - Workshop Fitot Cnpjbb	557,19	23.341,65
Aplicação C/C 10.783-2 - Equipam Cenabio Cnpj	7.902,27	10.046,59
Aplicação C/C 10.784-0 - Biotério Decania CCS	440,08	11.299,89
Aplicação C/C 10.787-5 - Light S A	119.215,48	12.035,63
Aplicação C/C 10.789-1 - Unimicro UFRJ	26.141,19	9.168,03
Aplicação C/C 10.794-8 - EBBO6	-	20.777,07
Aplicação C/C 10.797-2 - IBCCF Cambio RS	18.401,32	-
Aplicação C/C 10.798-0 - IBCCF Labgenest Rsm	4.165,13	-
Aplicação C/C 10.799-9 - IBCCF Mrc Apcal	161.267,93	-
Aplicação C/C 10.801-4 - ICB Inflama - Poupança	21.592,01	-
Aplicação C/C 10.801-4 - ICB Workshop Inflama	-	21.007,60
Aplicação C/C 10.806-5 - IB Labim IDSN	1.870,06	-
Aplicação C/C 10.807-3 - IBQM LBAH	3.614,33	-
Aplicação C/C 14.288-1 - Cristal 2 CDB DI	1.076.350,31	-
Aplicação C/C 14.288-1 - Cristal 2	721,99	-
Aplicação C/C 14.310-3 - V Workshop	9.031,00	-
Aplicação C/C 14338-4 - SAE CDB DI	6.543,61	-
Aplicação C/C 14.338-4 - SAE	127,44	-
Aplicação C/C 14352-5 - Pluricell CDB DI	13.875,87	-
Aplicação C/C 14.352-5 - Pluricell	251,96	-
Aplicação C/C 14.353-3 - Convenção Estoc CDB	37.536,48	-
Aplicação C/C 14.353-3 - Convenção Estocolmo	2.086,42	-
Aplicação C/C 14.361-6 - Workshop Nutrição	1.938,80	-
Aplicação C/C 14.385-5 - VII Simpósio Farmacia	474,38	-
Aplicação C/C 14.407-7 - ProDiet CDB DI	17.615,38	-
Aplicação C/C 19.027-6 - LMCP (P)	18.798,24	19.032,24
Aplicação C/C 21.098-6 - Cristal CDB DI	-	161.586,00
Aplicação C/C 21.098-6 - Cristália (P)	52.098,03	1.590.850,98
Aplicação C/C 2373-8 - XII Silae (P)	3.747,99	4.960,53
Aplicação C/C 2373-8 - XII Silae Poupança	-	798,47
Aplicação C/C 303.800-9 - Proj Diversos	967.120,31	1.256.379,21
Aplicação C/C 33.851-6 - EGF 151	2.949,78	2.884,34
Aplicação C/C 35.635-2 - CE Anato	2.896,86	3.571,63
Aplicação C/C 38.375-9 - Congress Diversos	1.928,85	1.886,06
Aplicação C/C 39.500-5 - MN UFRJ Votorantin	5.118,82	6.706,78
Aplicação C/C 39.586-2 - Biotério IMPPG UFRJ	1.213,20	1.186,29
Aplicação C/C 40.705-4 - LUCHM IBCCF (I)	26.166,47	29.836,57
Aplicação C/C 42.106-5 - F G Cenpes LS IMPPG	122.035,49	119.353,30
Aplicação C/C 7.868-9 - Estreito CDB DI	21.942,40	20.802,80
Aplicação C/C 7.868-9 - Estreito (P)	2.045,22	2.314,54
Aplicação C/C 7.869-7 - Rio Paraiba Do Sul	389,70	578,31
Aplicação C/C 8.582-0 - Simpo	992,93	970,90
Aplicação C/C 8.831-5 - Jutclin	5.681,90	88.838,47
Aplicação C/C 9.218-5 - ServaT	46.062,84	45.041,06
Aplicação C/C 9.219-3 - Labion	25.637,85	13.008,03
	2.844.941,32	3.489.928,95

[Handwritten signatures and initials]

As notas explicativas são parte integrante das demonstrações financeiras.

Fundação Educacional Ciência e Desenvolvimento – FECD

Notas Explicativas às Demonstrações Financeiras
31 de dezembro de 2019 e 2018
(Valores expressos em Reais – R\$)

Nas aplicações financeiras, estão registrados os valores aplicados no mercado financeiro em renda fixa, visando rentabilidade e liquidez, para cumprimento das obrigações assumidas pelos Projetos e apresentam igualdade com os extratos bancários

4.10 Aplicações Financeiras – Convênios – Com Restrição

	2019	2018
Aplicação C/C 10.270-9 - Funbio Eco Nutricao	113.095,25	27.506,63
Aplicação C/C 10.271-7 - Multipesca	11.389,34	102.057,78
Aplicação C/C 10.274-1 - Funbio Costão Rochoso	227.509,93	138.669,64
Aplicação C/C 10.805-7 - IBQM IS OBA	-	-
Aplicação C/C 14.241-0 - Lagunares	3.089,08	-
Aplicação C/C 14.241-0 - Lagunares CDB DI	10.633,07	-
Aplicação C/C 14.909-2 - Serrapilheira Olavo	514,83	-
Aplicação C/C 14.909-2 - Serrap Olavo CDB DI	870.888,87	-
Aplicação C/C 21.467-3 - IFSMACS Poupança	4.520,67	4.258,03
Aplicação C/C 21.467-4 - IFSMACSsmacs Poupança	21.235,97	20.351,61
Aplicação C/C 35.776-6 - WBBT Poupança	1.707,25	1.629,77
Aplicação C/C 37.526-8 - RIBHAC Erbrapa	32.484,25	31.985,89
Aplicação C/C 39.502-1 - Welcome APL IBCCF	4.266,03	4.171,40
Aplicação C/C 8.568-5 - OUHSC	677,09	662,07
Aplicação C/C 8.931-1 - Nano Valid Imetro	4.438,40	4.339,95
Aplicação C/C 9.359-9 - BNI IMP	2.313,48	2.262,16
	1.308.763,51	337.894,93

Nas aplicações financeiras, estão registrados os valores aplicados no mercado financeiro em renda fixa, visando rentabilidade e liquidez, para cumprimento das obrigações assumidas pelos Convênios e apresentam igualdade com os extratos bancários

4.11 Aplicações Financeiras – Grants – Com Restrição

	2019	2018
Aplicação C/C 10.786-7 - IBCCF F Newton Apcal	61.919,56	-
Aplicação C/C 14.340-0 - Profª Ana Paula CDB	11.762,40	-
Aplicação C/C 14.340-0 - Profª Ana Paula	440,42	-
Aplicação C/C 14.360-8 - IOGEB Renata	18.381,99	-
Aplicação C/C 14.365-7 - Nozica Grants CDB DI	273.046,12	-
Aplicação C/C 14.365-7 - Nozica	440,37	-
Aplicação C/C 14.373-1 - Prof Carlos Holan. CDB	36.385,54	-
Aplicação C/C 14.373-1 - Prof Carlos HolanDlho	230,34	-
Aplicação C/C 14.405-1 - Alzheimer S Assoc. CDB	190.899,71	-
	593.506,45	-

As notas explicativas são parte integrante das demonstrações financeiras.

Fundação Educacional Ciência e Desenvolvimento – FECD

Notas Explicativas às Demonstrações Financeiras
31 de dezembro de 2019 e 2018
(Valores expressos em Reais – R\$)

Nas aplicações financeiras, estão registrados os valores aplicados no mercado financeiro em renda fixa, visando rentabilidade e liquidez, para cumprimento das obrigações assumidas pelos Grants e apresentam igualdade com os extratos bancários

5. Contas a Receber

	2019	2018
5.1. Contribuições a Receber	860.333,56	658.127,51
5.2. Adiantamento Grants	104.422,41	-
5.3. Adiantamentos - Convênios	40.106,31	34.442,79
5.4. Adiantamentos - Projetos	1.028.177,35	208.288,69
5.5. Adiantamentos a Fornecedor	41.000,00	40.489,66
5.6. Impostos a Recuperar	845,74	-
	2.074.885,37	941.348,65

5.1 Contribuições a Receber

	2019	2018
Adriane Regina Todeschini	121,67	-
Alexandre Dias Fimenta	22,00	-
Ana Luiza de Mattos Guaraldi	300,00	300,00
Antonio Mateo Sole Cava	450,00	450,00
Arcelormittal Sul Fluminense S.A.	8.655,80	4.327,90
Biozeus Biopharmaceutical S.A.	27.500,00	-
Blau Farmaceutica S.A.	25.000,00	30.700,00
Cartibras Beneficiadora de Produtos Animais Ltda	47.950,00	-
Centro de Reabilitação e Reintegração Crer	470,00	-
Cetesb Companhia Ambiental do Estado de São Paulo	25.670,00	-
Christine Ruta	130,00	-
Cristália Produtos Químicos Farmacêuticos Ltda	15.000,00	-
Eleonora Kurtenbach	602,00	442,00
Eliana Barreto Bergter	500,00	-
Eurofarma Laboratórios S.A.	154.850,00	45.000,00
Extrasul Extratos Animais e Vegetais Ltda	32.500,00	19.500,00
François Germain Noël	250,00	250,00
Hipolabor Farmacêutica Ltda	5.000,00	-
Janssen Cilag Farmaceutica Ltda	5.023,20	5.023,20
Jose Alexandre da Rocha Curvejo	40,00	-
Jose Roberto Meyer Fernandes	440,80	-
Josiane Sabbadini Neves	80,00	80,00
Juliana Reis Cortines	840,00	840,00

As notas explicativas são parte integrante das demonstrações financeiras.

Fundação Educacional Ciência e Desenvolvimento – FECD

Notas Explicativas às Demonstrações Financeiras
31 de dezembro de 2019 e 2018
(Valores expressos em Reais – R\$)

Continuação	2019	2018
Light Servicos de Eletricidade S.A.	392.674,79	414.031,66
Luciana Barros de Arruda Hinds / FAPERJ	312,00	312,00
Luciana Moura Sassone	600,00	600,00
Luis Caetano Martha Antunes	92,00	92,00
Marcelo Alex de Carvalho	1.500,00	-
Marcelo Enicker Lamas	150,00	-
Nortec Quimica S.A.	880,00	880,00
Paulo Cesar de Paiva	270,00	90,00
Paulo Roberto Ribeiro Costa	330,00	120,00
Pedro de Souza Castanheira	60,00	-
Fluricell Biotech Pesquisa e Desenvolvimento Ltda	1.441,00	-
Ronaldo Custodio de Souza Oliveira	90,00	90,00
Rosalia Mendez Otero	150,00	150,00
Santo Antônio Energia S.A.	148.637,50	-
Silimed Industria de Implantes Ltda	11.752,00	120.142,59
Tepor Terminal Portuario de Macae Ltda	100.000,00	160.000,00
Thiago Vieira Costa	45,00	45,00
UISSes Gazos Lopes	96,00	96,00
Universidade Federal do Rio de Janeiro	3.000,00	3.000,00
Vanessa Lino de Lima	90,00	45,00
Wesly Oliveira de Sousa	45,00	-
Yocie Yoneshigue Valentin	140,00	140,00
Demais Valores a Receber	-	13.118,75
	1.013.750,76	819.866,10
	(153.417,20)	(161.738,59)
(-) Provisao Devedores Duvidosos	860.333,56	658.127,51

Em Contribuições a Receber, o saldo é composto pelas notas fiscais emitidas, provisionadas, a serem recebidas, pelos adiantamentos conforme demonstrado acima.

As notas explicativas são parte integrante das demonstrações financeiras.

Fundação Educacional Ciência e Desenvolvimento – FECD

Notas Explicativas às Demonstrações Financeiras
31 de dezembro de 2019 e 2018
(Valores expressos em Reais – R\$)

Aging List		
Descrição	Saldo em 31.12.2018	%
Vencido		
Vencido até 30 dias	358.327,90	35,35%
Vencido até 60 dias	89.936,79	8,87%
Vencido até 90 dias	275.637,90	27,19%
Vencido até 120 dias	3.921,67	0,39%
Vencido até 150 dias	6.215,00	0,61%
Vencido até 180 dias	15.020,00	1,48%
Vencido até 365 dias	111.364,30	10,99%
Vencido acima de 365 dias	153.327,20	15,12%
Total	1.013.750,76	100,00%
PDD	(153.417,20)	
Total	860.333,56	

A Fundação FECD utilizou o critério de manter em seus Títulos a Receber as notas fiscais emitidas do exercício de 2019, pois possui expectativa de recebimento no próximo exercício conforme cobrança. A provisão para perdas estimadas em créditos de liquidação duvidosa foram realizadas para valores vencidos acima de 365 dias.

5.2 Adiantamentos – Grants

	2019	2018
Alzeimers	952,67	-
Covenção Estocolmo Habitat	43.587,00	-
FHI Solutions LLC	18.814,24	-
ICGEB Renata	17.321,39	-
Mychael ISN Caen	13.747,11	-
VFK Carla Holandino	10.000,00	-
	104.422,41	-

Nestes Adiantamentos estão registrados os saldos referentes aos valores adiantados dos Grants ocorridos durante o ano de 2019, cujas prestações de contas serão realizadas no exercício seguinte.

Fundação Educacional Ciência e Desenvolvimento – FECD

Notas Explicativas às Demonstrações Financeiras
31 de dezembro de 2019 e 2018
(Valores expressos em Reais – R\$)

5.3 Adiantamentos – Convênios

	2019	2018
Funbio Multipesca Post M.Cabral	0,21	0,21
Multipesca	100,00	-
Adiantamento - IBQM IS OBA Serrapilheira	29.452,00	29.452,00
Cartão Pré Pago Costão Rochoso	4.614,73	1.992,06
Biogemar	3.788,10	-
Cartão Pré Pago Multipesca	2.151,27	2.998,52
	40.106,31	34.442,79

Em Adiantamentos de Convênios estão registrados os valores adiantados referente aos aos convênios ocorridos nos anos de 2018 e 2019, cujas prestações de contas serão realizadas no exercício seguinte.

5.4 Adiantamentos – Projetos

	2019	2018
Aline Moreira	1.500,00	-
Adiantamento Avany F. Pereira - Jnutclín	500,00	-
Brenno R. Carvalho Silva	26,32	-
Cristal PM	110.000,00	110.000,00
Adiantamento De Ferias	1.170,99	949,75
ISS Pago Repassados a Maior	1.382,26	-
João Victor da Fonseca	27,13	-
Kelly Inph Tepor	25.520,34	23.520,34
Light	745.320,00	-
Marcia Alessandra Castellar Amaral	3.400,00	-
Michel Bastos da Silva	14.070,56	-
Principal	18.059,38	73.798,60
Priscila de Matos Silva Garcia	400,00	-
Projeto Diversos	104.950,99	-
Rafael Carvalho Sales	400,00	-
Raphael A. de Souza Light	129,38	-
Raquel Gomes Felipe	600,00	-
Verônica Cristina dos Santos Lima	700,00	-
Victor P. Peçanha Esteves	20,00	20,00
	1.028.177,35	208.288,69

Os Adiantamento a Projetos estão registrados os valores adiantados aos prestadores de serviços dos projetos, cujas prestações de contas serão realizadas no exercício seguinte.

Fundação Educacional Ciência e Desenvolvimento – FECD

Notas Explicativas às Demonstrações Financeiras
31 de dezembro de 2019 e 2018
(Valores expressos em Reais – R\$)

5.5 Adiantamentos – Fornecedores

	<u>2019</u>	<u>2018</u>
Albertino Advogados	41.000,00	40.489,66
	<u>41.000,00</u>	<u>40.489,66</u>

No Adiantamento a Fornecedores possui o saldo do adiantamento a Assessoria Jurídica, cuja prestação de contas será realizada no exercício seguinte.

5.6 Impostos a Recuperar

	<u>2019</u>	<u>2018</u>
IRRF a Recuperar	133,47	-
ISS Retido	298,50	-
PIS/COFINS/CSLL a Recuperar	413,77	-
	<u>845,74</u>	<u>-</u>

Em Impostos a Recuperar estão registrados os saldos referentes a retenções indevidas de impostos.

6. Despesas Antecipadas

	<u>2019</u>	<u>2018</u>
Despesas Antecipadas	45,28	-
	<u>45,28</u>	<u>-</u>

O saldo é referente a apropriação da contratação do seguro realizado em 2019.

Fundação Educacional Ciência e Desenvolvimento – FECD

Notas Explicativas às Demonstrações Financeiras

31 de dezembro de 2019 e 2018

(Valores expressos em Reais – R\$)

7. Imobilizado

	<u>2019</u>	<u>2018</u>
Máquinas e Equipamentos	8.374,95	18.586,82
Móveis e Utensílios	10.364,91	7.945,45
Veículos	-	-
Computadores e Acessórios	10.665,76	4.895,89
	<u>29.405,62</u>	<u>31.428,16</u>

a) O Imobilizado está demonstrado ao valor do custo de aquisição, deduzindo das respectivas depreciações acumuladas;

b) Houve aquisições de novos bens no valor de R\$ 4.962,24 em 2019.

c) A Fundação FECD possui um controle patrimonial interno principalmente para fins de depreciação.

d) Abaixo se encontra o Mapa da Movimentação do Imobilizado:

	<u>Saldo em 2018</u>	<u>Adições</u>	<u>Depreciação Acumulada</u>	<u>Baixas / Transferências</u>	<u>Saldo Líquido em 2019</u>	<u>Saldo Líquido em 2018</u>
Máquinas e Equipamentos	33.080,26	1.328,25	(15.804,37)	(10.229,19)	8.374,95	18.586,82
Móveis e Utensílios	32.864,04	3.633,99	(26.133,12)	-	10.364,91	7.945,45
Veículos	116.240,00	-	(116.240,00)	-	-	-
Computador e Acessórios	37.734,80	10.229,19	(37.298,23)	-	10.665,76	4.895,89
	<u>219.919,10</u>	<u>15.191,43</u>	<u>(195.475,72)</u>	<u>(10.229,19)</u>	<u>29.405,62</u>	<u>31.428,16</u>

a) Em 2019, a Fundação FECD possuía bens totalmente depreciados em operação.

b) A Fundação FECD não possui itens imobilizados ociosos ou mantidos para venda.

c) Houve uma reclassificação de máquinas e Equipamentos para Computadores e Acessórios no valor de 10.229,19.

Taxas de Depreciação

As taxas anuais de depreciação são demonstradas a seguir

	<u>2019</u>	<u>2018</u>
Máquinas e Equipamentos	10%	10%
Móveis e Utensílios	10%	10%
Veículos	20%	20%
Computador e Acessórios	20%	20%

As notas explicativas são parte integrante das demonstrações financeiras.

Fundação Educacional Ciência e Desenvolvimento – FECD

Notas Explicativas às Demonstrações Financeiras
31 de dezembro de 2019 e 2018
(Valores expressos em Reais – R\$)

8. Fornecedores

	2019	2018
Prestadores de Serviços	11.351,82	-
Valores Adiantados Pela Cristal à FECD	110.000,00	110.000,00
Valores não Repassados de ISS - Projetos	-	38.661,24
SAE - FGTS a Reembolsar a FECD	284,36	-
PIS a Reembolsar - Multipesca	12,36	-
INSS a Reembolsar - Multipesca	438,78	-
Light - INSS Autonomos a Reembolsar - FECD	6.661,06	-
	128.748,38	148.661,24

O saldo neste grupo se refere as obrigações da Fundação FECD para com terceiros, incluindo valores adiantados e valores a serem reembolsados aos Projetos.

9. Obrigações Trabalhistas / Sociais

	2019	2018
Salarios a Pagar - Fundação	-	2.662,28
INSS a Pagar - Fundação	10.813,51	9.468,40
FGTS a Pagar - Fundação	3.905,94	2.771,03
Contribuição Sindical - Fundação	771,06	771,06
INSS a Pagar Autonomos - Projetos	9.348,98	-
INSS a Pagar - Projetos	1.141,47	-
FGTS a Pagar - Projetos	284,36	-
Serviços PF a Pagar - Projetos	17.595,96	-
	43.861,28	15.672,77

a) No INSS e FGTS – Fundação, os saldos são referentes aos encargos sobre a folha de pagamento da Fundação FECD no mês de dezembro/2019, a serem quitados e recolhidos no próximo exercício;

b) No INSS e FGTS – Projetos, os saldos são referentes aos encargos sobre a folha de pagamento dos Projetos no mês de dezembro/2019, a serem quitados e recolhidos no próximo exercício; e

c) Os Serviços Pessoas Físicas a Pagar são referentes às prestações de serviços por pessoas físicas com a quitação no exercício seguinte.

As notas explicativas são parte integrante das demonstrações financeiras.

Fundação Educacional Ciência e Desenvolvimento – FECD

Notas Explicativas às Demonstrações Financeiras

31 de dezembro de 2019 e 2018

(Valores expressos em Reais – R\$)

10. Obrigações Tributárias

	2019	2018
IRRF 1708 - Fundação	-	43,41
IRRF Empregados - Fundação	5.543,75	2.700,97
PIS, COFINS, CSLL - Fundação	28,72	28,70
ISS a Pagar - Projetos	28.914,98	16.226,63
PIS a Pagar - Fundação	485,58	-
PIS a Pagar - Projetos	171,24	854,76
IRRF Autônomos - Fundação	13.858,72	13.858,72
IRRF Empregados - Projetos	5.550,00	-
ISS a Pagar - Fundação	172,04	-
	54.725,03	33.713,19

a) IRRF Empregados – Fundação e IRRF Empregados – Projetos são referentes as retenções sobre folha de pagamento, a serem recolhidos no próximo exercício.

b) PIS / COFINS / CSLL - Fundação referem-se às retenções sobre os serviços prestados, a serem recolhidas no próximo exercício.

c) PIS s/ Folha – Fundação e PIS - Projetos são referentes as retenções sobre a folha de pagamento, a serem recolhidas no próximo exercício.

d) IRRF Autônomos - Fundação refere-se a retenções sobre prestadores de serviços autônomos, a serem recolhidos no próximo exercício.

e) ISS a Pagar - Fundação e ISS a Pagar – Projetos são referentes aos valores provisionados a serem recolhidos no próximo exercício.

11. Importações

	2019	2018
Importação / Operação de Câmbio	148.890,90	163.286,51
	148.890,90	163.286,51

O saldo em Importações refere-se às obrigações com pesquisadores para importação de equipamentos, com operação de câmbio junto ao Banco do Brasil.

Fundação Educacional Ciência e Desenvolvimento – FECD

Notas Explicativas às Demonstrações Financeiras
31 de dezembro de 2019 e 2018
(Valores expressos em Reais – R\$)

12. Outras Obrigações

	2019	2018
Adiantamento de Clientes	2.563,20	-
Light Serviços de Eletricidade S.A.	865.040,00	-
BQM LBAH PLO	238,60	-
Unimicro UFRJ	237,50	-
EBBOS	1.500,00	-
BCCF Cambio	330,00	-
Biotério Decania	1.430,00	-
Institut Mérieux	43.587,00	-
ICGEB Renata	15.526,66	-
FHI Solutions LLC	18.814,24	-
Carla Holandino	42.090,99	-
Mychael ISN Caen	13.747,11	-
Depositos não Identificados	581,51	-
Gota (G)	20.706,53	-
Despesas Pagas pela Proj Diversos a Serem Recebidas	15.948,31	-
	1.042.341,65	-

Os saldos em Outras Obrigações são referentes aos valores recebidos pela Fundação FECD e/ou outros Projetos que ainda não foram repassados ao projeto original.

13. Despesas a Reembolsar

	2019	2018
Paraíba do Sul II	418,64	418,64
Multipesca	87.798,06	87.798,06
Eco Nutrição	8.005,19	8.005,19
Costão Rochoso	2.909,60	2.909,60
Multi Pesca - FGTS a Reembolsar a FECD	355,98	-
Lagunares - FGTS a Reembolsar a FECD	346,13	-
	99.833,60	99.131,49

O saldo se refere a despesas de folha da Fundação FECD, pagos com recursos de terceiros e que não estavam relacionados na relação de custos do operador de despesas, portanto a serem devolvidos em suas futuras prestações de contas.

As notas explicativas são parte integrante das demonstrações financeiras.

Fundação Educacional Ciência e Desenvolvimento – FECD

Notas Explicativas às Demonstrações Financeiras
31 de dezembro de 2019 e 2018
(Valores expressos em Reais – R\$)

14. Provisões

	<u>2019</u>	<u>2018</u>
Provisão 1/3 Férias	10.819,40	-
Provisão Férias	32.456,32	45.102,10
Provisão - INSS - Férias	24.430,34	11.861,62
Provisão - PIS - Férias	903,13	451,02
Provisão - FGTS - Férias	7.225,01	3.608,17
	<u>75.834,20</u>	<u>61.022,91</u>

Saldo referente a avos acumulados de férias e encargos sobre férias de funcionários até o encerramento do exercício 2019.

15. Créditos de Terceiros

	<u>2019</u>	<u>2018</u>
Decania Administração	-	0,81
Fecd - Impak	-	89.161,29
	-	<u>89.162,10</u>

O saldo da FECD – Impak foi baixado neste exercício mediante a sua prestação de contas.

16. Resultado de Convênios

	<u>2019</u>	<u>2018</u>
16.1. Receitas	1.456.360,15	2.415.560,21
16.2. Custos	(1.526.385,92)	(1.182.048,40)
16.3. Recursos Anteriores	1.444.365,73	251.401,92
	<u>1.374.339,96</u>	<u>1.484.913,73</u>

As notas explicativas são parte integrante das demonstrações financeiras.

Fundação Educacional Ciência e Desenvolvimento – FECD

Notas Explicativas às Demonstrações Financeiras
31 de dezembro de 2019 e 2018
(Valores expressos em Reais – R\$)

16.1 Receitas de Convênios

	<u>2019</u>	<u>2018</u>
Contribuições P/ Atividades	1.419.615,52	2.375.558,11
Outras Receitas	-	29.452,00
Rendimento de Aplicações Financeiras	36.744,63	10.550,10
	<u>1.456.360,15</u>	<u>2.415.560,21</u>

As Contribuições para Atividades são valores referentes aos recebimentos dos Convênios durante o exercício.

Os Rendimentos de Aplicações Financeiras são referentes as rentabilidades dos valores aplicados nas contas correntes com restrições dos Convênios.

16.2 Custos

	<u>2019</u>	<u>2018</u>
16.2.1. Custos Com Pessoal - Convênios	(799.747,13)	(710.594,93)
16.2.2. Serviço Prestado Com PF e PJ - Convenios	(242.023,91)	(52.901,66)
16.2.3. Custos Gerais - Convênios	(468.287,98)	(403.632,85)
16.2.4. Custos Financeiros - Convênios	(7.180,66)	(7.623,58)
16.2.5. Custos Tributários - Convênios	(22,42)	(21,40)
16.2.6. Custos Administrativos - Convênios	(9.123,82)	(7.273,98)
	<u>(1.526.385,92)</u>	<u>(1.182.048,40)</u>

Em Custos estão registrados todos os custos inrentes ao Convenios.

16.3 Recursos Anteriores

	<u>2019</u>	<u>2018</u>
Recursos Anteriores	1.444.365,73	251.401,92
	<u>1.444.365,73</u>	<u>251.401,92</u>

Em Recursos Anteriores, estão registrados os saldos dos recursos acumulado até o exercício anterior.

As notas explicativas são parte integrante das demonstrações financeiras.

Fundação Educacional Ciência e Desenvolvimento – FECD

Notas Explicativas às Demonstrações Financeiras
31 de dezembro de 2019 e 2018
(Valores expressos em Reais – R\$)

17. Receitas Antecipadas

	<u>2019</u>	<u>2018</u>
Recebimento Antecipado Cristália	10.000,00	10.000,00
Recebimento Antecipado Estreito	-	111.078,96
	<u>10.000,00</u>	<u>121.078,96</u>

O saldo refere-se ao recebimento antecipado dos projetos que serão executados no exercício seguinte.

18. Patrimônio Líquido

	<u>2019</u>	<u>2018</u>
18.1. Patrimônio Social	4.079.087,82	3.675.699,76
18.2. Superávit / Déficit	(21.380,52)	165.099,58
	<u>4.057.707,30</u>	<u>3.840.799,34</u>

18.1 Patrimônio Social

	<u>2019</u>	<u>2018</u>
Fundo Patrimonial	6.400,00	6.400,00
Patrimônio Social Acumulado	<u>4.072.687,82</u>	<u>3.669.299,76</u>
	<u>4.079.087,82</u>	<u>3.675.699,76</u>

O Patrimônio Social é constituído pelo Fundo Patrimonial, Resultado Acumulado, Ajuste de Exercícios Anteriores e acrescido, ou diminuído, respectivamente, do Superávit / Déficit inerente às atividades da Fundação FECD, apurado ao término de cada exercício social.

18.2. Superávit / Déficit

	<u>2019</u>	<u>2018</u>
Superávit / Déficit do Período	(21.380,52)	165.099,58
	<u>(21.380,52)</u>	<u>165.099,58</u>

O Déficit ocorrido neste exercício foi de R\$ (21.380,52).

As notas explicativas são parte integrante das demonstrações financeiras.

Fundação Educacional Ciência e Desenvolvimento – FECD

Notas Explicativas às Demonstrações Financeiras
31 de dezembro de 2019 e 2018
(Valores expressos em Reais – R\$)

Neste exercício, ocorreram Ajustes de Exercícios Anteriores no montante de 238.288,48, referente aos seguintes ajustes:

Composição dos Ajustes

Descrição	Débito	Crédito	Saldo
Ajuste de saldo de depreciação não realizado no ano de 2018	17,66	-	17,66
Credito de ISS de exercício anterior 09/2019.	-	7,50	25,16
Ajuste referente a saldo de depreciação não lançado no ano de 2018	-	27,33	52,49
Ministerio da Previdência Social - Pagto ref. GPS s/ RPAs comp. 11/2018	2.517,75	-	(2.465,26)
Ajuste ref. a baixa de saldo	-	0,81	(2.464,45)
Valor referente ajuste na rubrica INPAK	-	89.161,29	86.696,84
Valor referente ajuste na rubrica ESTREITO	-	111.078,96	197.775,80
Valor referente ajuste na rubrica Recursos Anteriores	-	40.548,00	238.323,80
	2.535,41	240.823,89	238.288,48

19. Receita com Restrição

	2019	2018
Prestação de Serviços	7.003.498,11	5.417.816,90
Receitas com Inscrições	197.280,30	998.589,00
Doações	23.017,09	162.762,60
Receitas do Exterior	10.773,99	29.000,00
Outras Receitas	32.713,18	-
	7.267.282,67	6.608.168,50

a) Em Prestação de serviços estão registrados valores conforme notas fiscais emitidas pela FECD, sendo R\$ 4.561.702,66 de projetos e R\$ 2.441.795,45 de grants.

b) Em Receitas com Inscrições estão registradas as Incrições recebidas pela Fundação FECD referente aos Eventos / Simpósios/ Workshopp de projetos.

c) Em Doações estão registradas as doações recebidas pelos projetos.

d) Em Receitas do Exterior estão registradas ordens de pagamento recebidas por grants neste exercício.

e) Em Outras Receitas estão registrados os valores recuperados neste exercício.

As notas explicativas são parte integrante das demonstrações financeiras.

Fundação Educacional Ciência e Desenvolvimento – FECD

Notas Explicativas às Demonstrações Financeiras
31 de dezembro de 2019 e 2018
(Valores expressos em Reais – R\$)

20. Receitas Financeiras com Restrição

	2019	2018
20.1. Receitas Financeiras - Projetos	84.946,07	134.166,06
20.2. Receitas Financeiras - Grants	10.128,97	-
	95.075,04	134.166,06

Nas Receitas Financeiras com Restrição estão registrados os rendimentos de aplicações financeiras dos Projetos e Grants (com liquidez, rentabilidade e segurança) durante o exercício.

21. Receitas sem Restrição de Prestação de Serviços

	2019	2018
Receita S/ Importações - Fundação	23.287,64	-
Taxa de Administração de Grants - Fundação	204.824,28	-
Taxa de Administração de Projetos - Fundação	428.588,92	846.242,65
Reembolso Despesas Convênios - Fundação	51.627,37	26.505,49
Outras Receitas	0,10	-
	708.328,31	872.748,14

a) As Receitas sobre importação estão registradas os valores referentes à taxa de administração pela administração das importações.

b) Em taxa de Administração Grants estão registrados os valores referentes à taxa de administração pela administração dos Grants.

c) Em taxa de Administração Projetos estão registrados os valores referentes à taxa de administração pela administração dos Projetos.

d) Em Reembolso Despesas Convênios estão registrados valores referentes à despesas de convênios pagas com recursos da FECD e posteriormente reembolsadas pelos Convênios a FECD.

Fundação Educacional Ciência e Desenvolvimento – FECD

Notas Explicativas às Demonstrações Financeiras
31 de dezembro de 2019 e 2018
(Valores expressos em Reais – R\$)

22. Doações - FECD

	<u>2019</u>	<u>2018</u>
Doações	-	40.000,00
	<u>-</u>	<u>40.000,00</u>

Não foram recebidas doações sem restrição neste exercício.

23. Receitas Financeiras sem Restrição – FECD


	<u>2019</u>	<u>2018</u>
Juros Recebidos	1,90	-
Receita Fundo Aplicações Financeiras	3.622,48	3.075,08
	<u>3.624,38</u>	<u>3.075,08</u>

Nas Receitas Financeiras com Restrição estão registrados os rendimentos de aplicações financeiras da Fundação FECD (com liquidez, rentabilidade e segurança) durante o exercício.

24. Trabalho Voluntário

	<u>2019</u>	<u>2018</u>
Trabalho Voluntário - Presidência	9.600,00	9.600,00
	<u>9.600,00</u>	<u>9.600,00</u>

Em Trabalho Voluntário foram registrados valores correspondentes a diretoria estatutária, conforme ITG 2002 (R1), item nº 19: o trabalho voluntário deve ser reconhecido pelo valor justo da prestação do serviço como se tivesse ocorrido o desembolso financeiro.



Fundação Educacional Ciência e Desenvolvimento – FECD

Notas Explicativas às Demonstrações Financeiras

31 de dezembro de 2019 e 2018

(Valores expressos em Reais – R\$)

25. Custo com Restrição

	<u>2019</u>	<u>2018</u>
25.1 Custo com Restrição - Projetos	5.081.054,25	5.170.148,79
25.2 Custos com Restrição - Grants	1.688.801,20	-
	<u>6.769.855,45</u>	<u>5.170.148,79</u>

No grupo estão registrados os custos tanto de Projetos quanto de Grants a serem demonstrados a seguir.

25.1 Custos com Restrição - Projetos

	<u>2019</u>	<u>2018</u>
25.1.1 Custos Administrativos	1.371.181,74	776.648,83
25.1.2 Custos Financeiros	21.063,01	19.697,80
25.1.3 Custos Tributários	228.190,99	221.055,59
25.1.4 Custos Gerais	3.460.618,51	4.152.746,57
	<u>5.081.054,25</u>	<u>5.170.148,79</u>

O Grupo apresentou a demonstração do resultado utilizando uma classificação dos custos dos Projetos baseados na sua função. As informações sobre a natureza desses custos reconhecidas na demonstração do resultado são apresentadas a seguir:

25.1.1 Custos Administrativos - Projetos

	<u>2019</u>	<u>2018</u>
Custos com Pessoal com Restrição - Projetos	496.059,15	-
Custo do Serv. Prest. de Ter. com Restrição - Projetos	874.822,87	776.648,83
Comunicação - Projetos	299,72	-
	<u>1.371.181,74</u>	<u>776.648,83</u>

No grupo estão registrados os custos com prestação de serviços em geral em contratados pelos projetos.

Fundação Educacional Ciência e Desenvolvimento – FECD

Notas Explicativas às Demonstrações Financeiras
31 de dezembro de 2019 e 2018
(Valores expressos em Reais – R\$)

25.1.1.1 Custo com Pessoal com Restrição – Projetos

	2019	2018
13º Salários	1.225,74	-
Exame Médico	3.640,00	-
FGTS - Projetos	1.368,86	-
INSS - Projetos	82.717,86	-
Periculosidade	3.665,90	-
PIS - Folha de Pagamento	171,12	-
Salários - Projetos	12.696,28	-
Serviços de Terceiros - PF - Projetos	390.573,39	-
	<u>496.059,15</u>	-

No Grupo estão registrados os custos com folha de pagamento e seus encargos, referente aos projetos

25.1.1.2 Custo com Serviço Prestado de Terceiros com Restrição – Projetos

	2019	2018
Contabilidade - Projetos	6.500,00	-
Serviço Prestado PJ - Projetos	868.322,87	776.648,83
	<u>874.822,87</u>	<u>776.648,83</u>

Neste grupo estão demonstrados os custos com prestação de serviços de terceiros aos projetos.

25.1.1.3 Custo com Comunicação com Restrição – Projetos

	2019	2018
Telefone	299,72	-
	<u>299,72</u>	-

Em Comunicação está registrado os custos com telefonia usado pelos projetos.

Handwritten signatures and initials:
LFF A
R

Fundação Educacional Ciência e Desenvolvimento – FECD

Notas Explicativas às Demonstrações Financeiras

31 de dezembro de 2019 e 2018

(Valores expressos em Reais – R\$)

25.1.2 Custos Financeiros com Restrição - Projetos

	2019	2018
Custos Bancárias	21.035,90	19.601,42
Juros / Correção Monetária	21,31	-
Multas - Projetos	5,80	96,38
	<u>21.063,01</u>	<u>19.697,80</u>

Nos custos financeiros estão registrados os gastos referentes às operações bancárias, IOF, Juros e Multas dos Projetos

25.1.3 – Custos Tributários com Restrição - Projetos

	2019	2018
IOF - Projetos	103,39	-
IRRF Sobre Aplicação Financeiros - Pro	2,70	24,19
ISS - Projetos	228.084,90	221.031,40
	<u>228.190,99</u>	<u>221.055,59</u>

Nos Custos Tributários estão registrados os gastos referentes ao Imposto de Renda sobre Aplicações Financeiras, ISS e IOF dos Projetos.

Handwritten signatures and initials:
WFF A
[Signature]

Fundação Educacional Ciência e Desenvolvimento – FECD

Notas Explicativas às Demonstrações Financeiras
31 de dezembro de 2019 e 2018
(Valores expressos em Reais – R\$)

25.1.4 – Custos Gerais com Restrição – Projetos

	2019	2018
Aquisições de Equipamentos	89.735,74	-
Bens Permanente para Projetos	-	439.689,06
Bolsistas	2.439.137,00	2.043.718,92
Chaveiro	241,00	-
Combustível - Projetos	10.967,77	60,00
Cópias e Reproduções	1.774,30	994,50
Correios	1.351,02	23.241,20
Cursos e Palestras	-	2.772,24
Custos com Cartório	894,90	-
Custos com Seguros	24.768,39	-
Custos com Premiações	-	1.000,00
Diárias	58.869,86	121.134,48
Fretes e Carretos	4.972,54	-
Inscrição em Eventos	8.452,00	-
Lanches, Almoço e Reuniões	14.652,40	15.281,89
Locação de Bens Moveis	-	385,00
Manutenção e Conservação de Escritório	8.235,99	-
Material de Informática	31.389,38	-
Material de Laboratório	40.588,66	-
Material de Papelaria	3.242,80	-
Material de Uso e Consumo	184.125,79	334.816,81
Partes e Peças	46.837,40	-
Reparos e Manutenção	47.674,46	110.188,74
Repasse FECD	385.036,32	846.242,65
Serviços e Taxas Aduaneiras	14.392,02	53.807,73
Transporte	9.794,44	11.433,47
Viagens e Hospedagem	33.484,33	65.369,52
Outras Custos	-	82.610,36
	3.460.618,51	4.152.746,57

Os saldos do grupo se referem aos custos para a manutenção operacional dos Projetos.

Fundação Educacional Ciência e Desenvolvimento – FECD

Notas Explicativas às Demonstrações Financeiras

31 de dezembro de 2019 e 2018

(Valores expressos em Reais – R\$)

25.2 – Custos com Restrição – Grants

	2019	2018
25.2.1 Custos Administrativos	346.435,56	-
25.2.2 Custos Financeiros	16.775,16	-
25.2.3 Custos Tributários	2.895,91	-
25.2.4 Custos Gerais	1.322.694,57	-
	<u>1.688.801,20</u>	-

O Grupo apresentou a demonstração do resultado utilizando uma classificação dos custos dos Grants baseados na sua função. As informações sobre a natureza desses custos reconhecidas na demonstração do resultado são apresentadas a seguir:

25.2.1 – Custos Administrativos com Restrição – Grants

	2019	2018
Serviço Prestado PJ	346.435,56	-
	<u>346.435,56</u>	-

No grupo estão demonstrados os custos com prestação de serviços de terceiros aos Grants.

25.2.2 – Custos Financeiros com Restrição – Grants

	2019	2018
Custos Bancários	16.775,16	-
	<u>16.775,16</u>	-

Nos custos financeiros estão registrados os gastos referentes às operações bancárias, Juros e Multas dos Grants.

25.2.3 – Custos Tributários com Restrição – Grants

	2019	2018
IOF	2.895,91	-
	<u>2.895,91</u>	-

Nos custos tributários estão registrados os gastos referentes às operações com IOF dos Grants.

As notas explicativas são parte integrante das demonstrações financeiras.

Fundação Educacional Ciência e Desenvolvimento – FECD

Notas Explicativas às Demonstrações Financeiras
31 de dezembro de 2019 e 2018
(Valores expressos em Reais – R\$)

25.2.4 – Custos Gerais com Restrição – Grants

	<u>2019</u>	<u>2018</u>
Aquisições de Equipamentos	38.026,00	-
Bolsistas	403.052,32	-
Cópias e Reprodução - Grants	93,40	-
Custos com Cartório	266,80	-
Diárias - Grants	173.504,31	-
Inscrição em Eventos	10.758,08	-
Lanches e Refeições	691,41	-
Manutenção e Conservação de Escritório	9.914,04	-
Material de Informática	5.348,67	-
Material de Laboratório	77.934,99	-
Material de Limpeza	297,23	-
Material de Uso e Consumo	265.389,04	-
Publicação de Artigos	12.463,92	-
Repasse FECD	201.071,61	-
Serviços e Taxas Aduaneiras	7.956,33	-
Serviços Gráficos	3.392,40	-
Viagens e Hospedagem	112.534,02	-
	<u>1.322.694,57</u>	-

Os saldos do grupo se referem aos custos para a manutenção operacional dos Grants.

26 – Trabalho Voluntário

	<u>2019</u>	<u>2018</u>
Trabalho Voluntário - Presidência	9.600,00	9.600,00
	<u>9.600,00</u>	<u>9.600,00</u>

Em Trabalho Voluntário foram registrados valores correspondentes a diretoria estatutária, conforme ITG 2002 (R1), item nº 19: o trabalho voluntário deve ser reconhecido pelo valor justo da prestação do serviço como se tivesse ocorrido o desembolso financeiro.

Handwritten signatures and initials:
LAF
A
D

Fundação Educacional Ciência e Desenvolvimento – FECD

Notas Explicativas às Demonstrações Financeiras

31 de dezembro de 2019 e 2018

(Valores expressos em Reais – R\$)

27. Despesas Operacionais sem Restrição

	2019	2018
Despesas Administrativas	991.424,03	938.927,73
Despesas Financeiras	71.405,39	18.009,23
Despesas Gerais	254.847,28	361.331,26
Despesas Tributárias	1.164,32	
Depreciação / Amortização	6.994,45	6.053,09
	1.325.835,47	1.324.321,31

O Grupo apresentou a demonstração do resultado utilizando uma classificação das Despesas Operacionais da Fundação FECD baseados na sua função. As informações sobre a natureza desses custos reconhecidas na demonstração do resultado são apresentadas a seguir:

27.1 Despesas Administrativas sem Restrição

	2019	2018
27.1.1 Despesas com Pessoal sem Restrição	573.444,76	530.995,34
27.2.1 Serviço Prestado de Terceiros sem Restrição	409.424,42	395.384,11
27.3.1 Comunicação	8.554,85	12.548,28
	991.424,03	938.927,73

As Despesas Administrativas estão representadas pelas despesas necessárias para o funcionamento diário da Fundação, conforme detalhamento a seguir:

27.1.1 Despesas com Pessoal sem Restrição

	2019	2018
Seguro de Vida - Fundação	591,25	-
Salários - Fundação	276.475,54	256.921,64
INSS - Fundação	97.462,96	115.155,52
FGTS - Fundação	27.761,49	23.754,34
Vale Transporte - Fundação	16.171,34	14.409,50
Auxílio Refeição - Fundação	49.602,66	46.013,20
PIS - Folha de Pagamento - Fundação	3.585,36	3.059,46
Plano de Saúde - Fundação	12.479,65	-
Exame Médico - Fundação	1.508,10	1.541,20
Provisão 1/3 de Férias - Fundação	11.303,75	7.898,46
Provisão de 13. Salário - Fundação	25.955,74	22.625,82
Provisão INSS Férias - Fundação	12.568,72	11.861,62
Provisão FGTS Férias - Fundação	3.616,84	3.608,17
Provisão Férias - Fundação	33.909,25	23.695,39
Provisão PIS Férias - Fundação	452,11	451,02
	573.444,76	530.995,34

As notas explicativas são parte integrante das demonstrações financeiras.

Fundação Educacional Ciência e Desenvolvimento – FECD

Notas Explicativas às Demonstrações Financeiras

31 de dezembro de 2019 e 2018

(Valores expressos em Reais – R\$)

As Despesas com Pessoal são referentes aos gastos com funcionários da Fundação com base nas folhas de pagamentos durante o exercício.

A Fundação FECD provê a seus empregados benefícios como vale-alimentação, Vale Refeição Vale Transporte O Vale Transporte, Alimentação e Assistência Médica representam os benefícios concedidos durante o exercício.

O FGTS, o INSS e o PIS são referentes aos encargos sociais conforme folha de pagamento.

27.1.2 Serviços Prestados de Terceiros sem Restrição

	<u>2019</u>	<u>2018</u>
Manutenção Equipamentos - Fundação	15.623,10	11.445,00
Contabilidade - Fundação	38.584,32	60.355,67
Assessoria Jurídica - Fundação	305.263,01	17.265,99
Serviços Terceiros PJ - Fundação	1.802,90	17.923,20
Auditoria - Fundação	27.650,00	53.700,00
Serviços de Terceiros PF	-	223.552,18
Sistemas E Programas de Computação - Fundação	20.501,09	11.142,07
	<u>409.424,42</u>	<u>395.384,11</u>

Os Serviços Prestados de Terceiros representam as despesas com contabilidade, assessoria jurídica, auditoria, entre outros.

27.1.3 Comunicação sem Restrição

	<u>2019</u>	<u>2018</u>
Telefone - Fundação	7.518,33	10.233,67
Internet - Fundação	1.036,52	2.314,61
	<u>8.554,85</u>	<u>12.548,28</u>

Em Comunicação estão registradas os gastos com telefone e internet durante o exercício.

Fundação Educacional Ciência e Desenvolvimento – FECD

Notas Explicativas às Demonstrações Financeiras
31 de dezembro de 2019 e 2018
(Valores expressos em Reais – R\$)

27.2 Despesas Financeiras sem Restrição

	2019	2018
Juros / Correção Monetária - Fundação	23.968,64	477,72
Despesas Bancárias - Fundação	8.059,51	7.099,88
Multa - Fundação	39.281,74	6.631,33
IOF - Fundação	95,50	3.800,30
	<u>71.405,39</u>	<u>18.009,23</u>

Nas Despesas Financeiras estão registrados os gastos referentes às operações bancárias, IOF, Juros e Multas.

27.3 Despesas Gerais sem Restrição

	2019	2018
Chaveiro	261,00	-
Devolução a Convênios	-	61.877,20
Material de Uso e Consumo	8.154,01	5.268,73
Serviços Gráficos	475,20	-
Despesas Administrativas	798,60	280,87
Manutenção / Conservação Escritório	13.503,50	3.489,92
Viagens e Hospedagens	29.388,19	8.296,01
Luz e Água - Fundação	208,00	240,00
Aluguel de Equipamentos - Fundação	2.708,92	2.695,00
Aluguéis / Condomínios e Taxas	20.322,54	84.022,03
Material de Limpeza - Fundação	41,07	-
Taxas Diversas - Fundação	1.669,94	5.834,83
Transporte - Fundação	6.912,85	17.031,68
Lanches, Almoço e Reuniões - Fundação	1.864,44	-
Provisão P/ Devedores Duvidosos	166.617,20	161.738,59
Serv. Entrega Documentos	1.424,62	5.068,96
Seguros - Fundação	497,20	5.487,44
	<u>254.847,28</u>	<u>361.331,26</u>

Os saldos do grupo se referem a despesas para a manutenção operacional da sede da Fundação FECD.

Neste grupo destaca-se a Provisão para Devedores Duvidos que representa 65% do total.

As notas explicativas são parte integrante das demonstrações financeiras.

Fundação Educacional Ciência e Desenvolvimento – FECD

Notas Explicativas às Demonstrações Financeiras
31 de dezembro de 2019 e 2018
(Valores expressos em Reais – R\$)

27.4 Despesas Tributária sem Restrição

	2019	2018
ISS - Fundação	1.164,32	-
	<u>1.164,32</u>	<u>-</u>

Nas Despesas Tributárias estão registrados os gastos referentes ISS.

27.5 Despesas com Depreciação /Amortização sem Restrição

	2019	2018
Depreciação/Amortização	6.994,45	6.053,09
	<u>6.994,45</u>	<u>6.053,09</u>

Estão registrados os valores correspondentes ao desgaste natural dos bens adquiridos pela Fundação FECD ao longo da sua vida útil.

Handwritten signatures and initials:
L9117
R
2

As notas explicativas são parte integrante das demonstrações financeiras.

Fundação Educacional Ciência e Desenvolvimento – FECD

Notas Explicativas às Demonstrações Financeiras

31 de dezembro de 2019 e 2018

(Valores expressos em Reais – R\$)

28. Saldo dos Projetos

Em 2019 os Projetos ainda sob a gestão financeira da Fundação FECD, dentre dos projetos listados abaixo, constam Projetos em andamento e Projetos em fase de finalização. Alguns Projetos não contêm prazos determinados, por se tratar de processos continuados.

28.1 Mapa das Movimentações dos Projetos

Mapa das movimentações dos Projetos em 2019:

	Receitas Com				Total de Receitas	Despesas	Saldo
	Contrib. p/Atividades	Inscrições	Doações	Financeiras			
ADIANTAMENTOS FEITOS	-	-	-	-	-	(432.106,94)	(432.106,94)
PROJ DIVERSOS (P)	30.404,49	-	-	31.413,98	61.818,47	-	123.636,94
WEBER SYMPOSIUM (P)	-	-	-	20,70	20,70	(688.160,94)	(688.119,54)
V WORKSHOP (P)	500,00	7.260,00	1.500,00	-	9.260,00	(74,00)	18.446,00
WORKSHOP FITOT CNPJBB (P)	-	-	-	377,16	377,16	(32.082,00)	(31.327,68)
EQUIPAM CENABIO CNPJ (P)	-	-	-	141,38	141,38	(12.890,48)	(12.607,72)
BIOTERIO DECANIA CCS (P)	202.581,13	-	-	287,11	202.868,24	(74.306,45)	331.430,03
LIGHT S A (P)	1.947.910,00	250,00	-	2.034,58	1.950.194,58	(1.656.873,66)	2.043.515,30
UNIMICRO UFRJ (P)	29.957,00	-	-	283,70	30.240,70	(10.282,19)	50.199,21
EBBC6 (P)	450,00	-	-	266,00	716,00	(17.623,37)	(16.191,37)
IBCCF CEMBIO RS (P)	45.032,49	-	-	132,10	45.164,59	(21.945,48)	68.383,70
IBCCF LABGENEST RSM (P)	8.300,00	-	-	99,20	8.399,20	(7.910,27)	8.888,13
IBCCF MRC APCAL (P)	-	-	-	390,59	390,59	(8.051,20)	(7.270,02)
ICB INFLAMA - (P)	-	-	-	896,26	896,26	(311,85)	1.480,67
IB LABIM IDSN (P)	3.280,00	-	-	20,50	3.280,50	(2.461,39)	4.099,61
IBQM LBAH P (P)	23.398,20	-	-	81,12	23.479,32	(25.234,89)	21.723,75
CONVENÇÃO ESTOC (P)	-	-	-	867,99	867,99	(79.076,59)	(77.340,61)
PRODIET (P)	37.898,00	-	-	115,38	38.013,38	(18.186,46)	57.840,30
SAE	763.070,00	-	-	754,49	763.824,49	(508.898,41)	1.018.950,57
PLURICELL (P)	72.050,00	-	-	213,89	72.263,89	(53.082,56)	91.445,22
LMCP (P)	-	-	-	452,25	452,25	(8.869,84)	(7.965,34)
CRISTÁLIA (P)	1.345.140,25	-	21.217,09	37.878,57	1.404.235,91	(984.007,09)	1.824.464,73
IFSMACS POUPANÇA (C)	-	-	-	76,16	76,16	-	152,32
XII SILAE (P)	-	-	-	117,94	117,94	(1.777,94)	(1.542,06)
EGF 151 (P)	-	-	-	65,44	65,44	-	130,88
CE ANATO (P)	-	-	-	73,03	73,03	(747,80)	(601,74)
CONGRESS DIVERSOS (P)	-	-	-	42,79	42,79	-	85,58
MN UFRJ VOTORANTIN (P)	47.866,80	-	-	83,76	47.950,56	(731,21)	95.169,91
BIOTERIO IMPPG UFRJ (P)	-	-	-	26,91	26,91	-	53,82
LUCHM IBCCF (I) (P)	2.005,00	-	-	641,37	2.646,37	(4.356,97)	935,77
F G CENPES LS IMPPG (P)	-	-	-	2.707,19	2.707,19	(25,00)	5.389,38
ESTREITO (P)	-	-	-	1.182,13	1.182,13	-	2.364,26
RIO PARAIBA DO SUL (P)	-	-	-	9,39	9,39	(198,00)	(179,22)
SIMPO (P)	-	-	-	22,03	22,03	-	44,06
JUTCLIN (P)	-	130.140,30	-	1.262,23	131.402,53	(155.521,14)	107.283,92
NANO VALID INMETRO (C)	-	-	-	7,79	7,79	-	15,58
UMMC ICB (P)	1.879,30	-	-	146,59	2.025,89	(6.800,16)	(2.748,38)
SERVAT (P)	-	-	-	1.021,78	1.021,78	-	2.043,56
LABION (P)	-	-	-	310,24	310,24	(31.058,00)	(30.437,52)
WORKSHOP FITOTER (P)	-	15.400,00	-	350,00	15.750,00	-	31.500,00
I WORKSHOP NUTRIÇÃO (P)	-	36.450,00	-	63,84	36.513,84	(33.997,04)	39.030,64
VII SIMPÓSIO FARM (P)	-	7.780,00	300,00	8,51	8.088,51	(3.604,73)	12.572,29
	4.661.702,66	197.280,30	23.917,09	84.946,07	4.866.946,12	(5.081.054,26)	(214.108,13)

As notas explicativas são parte integrante das demonstrações financeiras.

Fundação Educacional Ciência e Desenvolvimento – FECD

Notas Explicativas às Demonstrações Financeiras

31 de dezembro de 2019 e 2018

(Valores expressos em Reais – R\$)

29. Saldo dos Grants

Em 2019 os Grants ainda sob a gestão financeira da Fundação FECD, dentre dos Grants listados abaixo, constam Grants em andamento e Grants em fase de finalização.

Alguns Projetos não contêm prazos determinados, por se tratar de processos continuados.

29.1 Mapa das Movimentações dos Grants

Mapa das movimentações dos Grants em 2019:

	Receitas Com			Total de Receitas	Despesas	Saldo
	Prestação de Serviços	Do Exterior	Financeiras			
GRANTS DIVERSOS (G)	1.955.868,06	10.773,99	-	1.966.642,05	(1.073.407,40)	793.234,65
COVENÇÃO ESTOCOLMO HABITAT (G)	161.428,50	-	1.021,58	162.450,08	-	162.450,08
AAI IBCCF MLF (G)	-	-	-	-	(100.798,77)	(100.798,77)
BINGE RIO (G)	300.968,00	-	-	300.968,00	(4.500,00)	296.468,00
CHUBX MARCELO SOARES (G)	-	-	-	-	(5.116,20)	(5.116,20)
FHI SOLUTIONS LLC (G)	19.004,28	-	-	19.004,28	(190,04)	18.814,24
MYCHAEL ISN CAEN (G)	13.747,11	-	-	13.747,11	-	13.747,11
VFK CARLA HOLANDINO (G)	62.091,99	-	385,54	62.477,53	(15.537,01)	46.940,52
IBCCF F N APCAL (G)	-	-	452,15	452,15	(274,75)	177,40
IBCCF MRC APCAL (G)	-	-	1.274,14	1.274,14	(170.997,26)	(169.723,12)
PROFª ANA PAULA (G)	28.687,51	-	62,40	28.749,91	(114.732,71)	(85.982,80)
ICGEB RENATA MEIRELL (G)	-	-	-	-	(51.748,08)	(51.748,08)
NOZKA (G)	-	-	4.149,12	4.149,12	(113.296,80)	(109.147,68)
ALZHEIMER S ASSOCIA (G)	-	-	2.784,04	2.784,04	(38.202,18)	(35.418,14)
	2.441.795,45	10.773,99	10.128,97	2.462.698,41	(1.688.801,20)	773.897,21

30. Gratuidades Concedidas

A Fundação FECD concedeu gratuidade, na forma de isenção da taxa de administração em um projeto de doação de pessoa física em prol ao desenvolvimento de pesquisa científica relacionada ao câncer, junto ao INCA, possuindo a relação dos beneficiários.

A Fundação FECD concedeu a título de gratuidade, duas bolsas de estudo em apoio ao Espaço Ciência Viva (<http://cienciaviva.org.br>). O critério utilizado para a concessão e manutenção destas duas bolsas é o de exercer uma ação filantrópica (uma atividade assistencial), contribuindo para o fomento de ações de divulgação e popularização da ciência, por meio da parceria com pesquisadores e educadores.

Todas as outras bolsas administradas pela FECD são vinculadas aos Projetos/Convênios que têm contratos junto à Fundação. Os critérios para concessão das bolsas dos Projetos/Convênios são definidos entre os Contratantes e os Coordenadores / Investigadores Principais (a Fundação age apenas como interveniente, nestes casos).

Handwritten signatures and initials:
WAF
DLO
A
R

Fundação Educacional Ciência e Desenvolvimento – FECD

Notas Explicativas às Demonstrações Financeiras
31 de dezembro de 2019 e 2018
(Valores expressos em Reais – R\$)

33. Eventos Subsequentes

Não ocorreram até a presente data eventos que pudessem alterar de forma significativa as demonstrações contábeis, bem como as operações da Fundação FECD.

34. Outros Comentários

34.1. Seguros


<u>Nome da Seguradora</u>	<u>Descrição</u>	<u>Coberturas</u>	<u>Valor Segurado R\$</u>
Tokio Marine Seguradora	Seguro da Sede da FECD	Incendios/Raios /Explosão/Lucros Cessantes	600.000,00


Para atender as medidas preventivas e as resoluções da Procuradoria Geral da Justiça do Estado do Rio de Janeiro, a Fundação adota política de contratar coberturas de seguros, conforme demonstrado acima, para seus ativos.


O seguro foi contratado com a Tokio Marine Seguradora S/A através da apólice nº 180 0000228413, com vigência de 07/02/2019 até 07/02/2020.

34.2 Processos Judiciais.

Conforme carta do Assessor Jurídico da Fundação Educacional – FECD, onde declarou que no curso do ano de 2019, não tramitou nenhum processo judicial em face da FECD, sem que tenha ocorrido qualquer despesa ou pagamento no referido exercício, não havendo processo em curso em todas as esferas judiciais, ainda pendentes de encerramento, na data de 31 de dezembro de 2019.


Alberto Félix Antonio da Nobrega
Presidente da Fundação FECD


Pedro Lagerblad de Oliveira
Diretor Administrativo Suplente da Fundação
FECD


Alex Clemente de Souza
Técnico em Contabilidade – CRC RJ 111.283/O-7





As notas explicativas são parte integrante das demonstrações financeiras.

Fundação Educacional Ciência e Desenvolvimento – FECD

Notas Explicativas às Demonstrações Financeiras
31 de dezembro de 2019 e 2018
(Valores expressos em Reais – R\$)

31. Isenções Usufruídas

	2019	2018
INSS (Cota Patronal + SAT + Terceiros)	-	-
IRPJ	-	113.152,69
CSLL	-	49.374,97
COFINS	613.647,59	121.496,73
PIS	-	-
	613.647,59	284.024,39

A entidade demonstra o montante de renúncia fiscal apurado, caso a obrigação fosse devida, sendo considerados os cálculos estimados de renúncia fiscal em função de sua natureza de entidade sem fins lucrativos.

O INSS não foi calculado, pois a Fundação FECD não usufruiu de qualquer tipo de isenção de contribuições previdenciárias (não possui o certificado CEBAS), no decorrer deste exercício.

O IRPJ e a CSLL são calculados sobre o superávit do exercício, mas em 2019 ocorreu déficit.

O COFINS foi calculado devido à isenção e apurado sobre as receitas, com exceção dos voluntários, que são para fins demonstrativos.

O PIS não foi calculado sobre a receita, pois a Fundação FECD está sujeita ao recolhimento desta contribuição social para o Programa de Integração Social (PIS), calculada sobre a folha de pagamento à alíquota de 1%.

32. Avaliação de Desempenho

Liquidez Corrente	2019		2018
Ativo Circulante	7.006.876,68	2,35	2,72
Passivo Circulante	2.978.575,00		
Imobilização do Patrimônio	2019	%	2018
Imobilizado x 100	29.405,62 x 100	0,72%	0,82%
Patrimônio Líquido	4.057.707,30		

a) A Fundação FECD apresenta situação de liquidez corrente com margem de segurança satisfatória, pois este índice mede o quanto esta possui de investimentos do Ativo Circulante para cada R\$ 1,00 em exigibilidade no Passivo Circulante, ou seja, para cada R\$ 1,00 devido, a mesma detém R\$ 2,35.

b) O Grau de Imobilização demonstra que a Fundação FECD tem investido no Imobilizado o equivalente a 0,72% do Patrimônio Líquido em 2019.

As notas explicativas são parte integrante das demonstrações financeiras.